

2017年05月度

最新労働市場データ

Confidential

株式会社ツナグ・ソリューションズ
ツナグ働き方研究所

©2017 Tsunagu Solutions inc.

1	概況	P.2
2	就業構造・雇用構造	P.3
3	求人倍率	P.4
4	求人広告掲載件数	P.9
5	産業別一般新規求人状況	P.10
6	失業率推移 ※総数・年齢階級別	P.11
7	平均賃金の推移 ※アルバイト・パート、派遣	P.12
8	大型商業施設オープン情報	P.14

1. 就業構造・雇用構造

就業者数は6,547万人（前年同月比76万人増）、うち雇用者は5,796万人（同57万人増）。役員を除く雇用者は5,441万人。非正規の職員・従業員は2,003万人で、前年同月に比べ5万人の増加。3カ月連続の増加。

2. 求人・求職および求人倍率の推移（季節調整値）

新規学卒者を除きパートタイムを含む有効求人倍率は1.49倍（前月比0.01ポイント増加）。パートタイムのみの有効求人倍率は、1.78倍（前月比0.01ポイント増加）。

3. 職業別有効求人倍率（実数）

各職業とも前年同月比ではすべての職業で上昇、前月比では全体的に減少する傾向が続いている。全体でみると「サービス」は2.92倍と依然高く、「事務」は0.39倍と職種によって偏りが見られる。

4. 都道府県・地域別 有効求人倍率（受理地別・季節調整値）

最高は福井県の2.09倍、最低は北海道の1.09倍。

5. 求人広告掲載件数 ※（ ）内は前年同月比

2017年5月の求人メディア全体の広告掲載件数は1,142,584件（前年同月比－1.7%）

・有料求人情報誌	32,263件(－6.3%)	・フリーペーパー	319,323件(－8.5%)
・折込求人紙	82,070件(－3.1%)	・求人サイト	708,928件(+2.0%)

6. 産業別一般新規求人状況（原数値）

パートタイムの新規求人数は370,721人で、前年同月比6.1%増加。

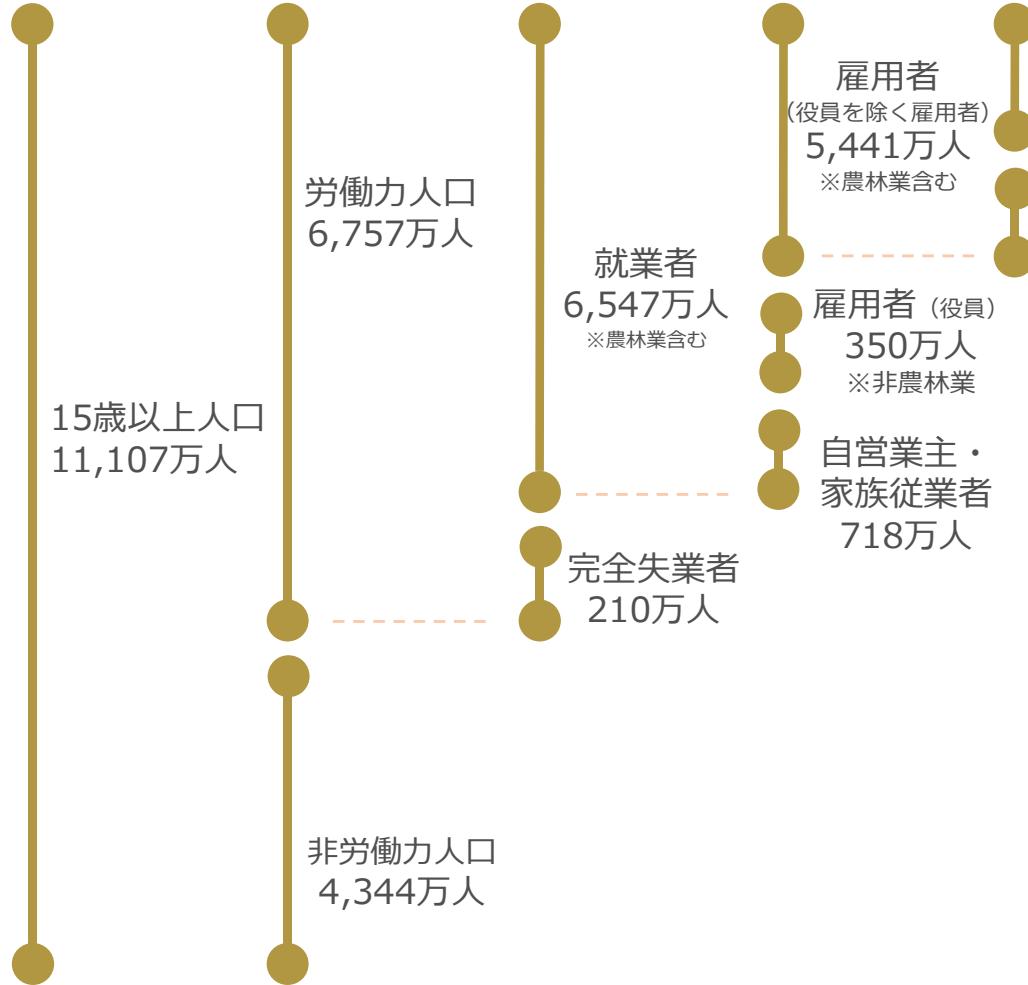
7. 完全失業率推移（季節調整値）

総数は3.1% 前月比+0.3%増加。

用語の定義

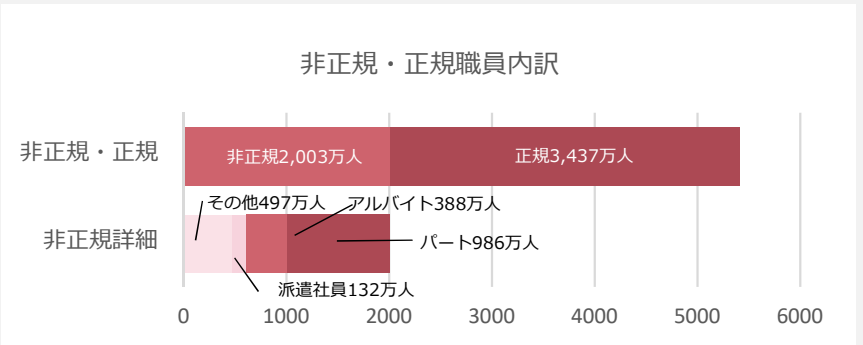
- 労働力人口 15歳以上の人口のうち、「就業者」と「完全失業者」を合わせたもの。
- 就業者
・ 従業者 「従業者」と「休業者」を合わせたもの。調査週間に賃金、給料、諸手当、内職収入などの収入を伴う仕事（以下「仕事」）を1時間以上した者
※なお、家族従業者は、無給であっても仕事をしたとする。
- ・ 休業者 仕事をもちながら、調査週間に少しも仕事をしなかった者のうち、
1. 雇用者で、給料、賃金の支払を受けている者、または受けることになっている者。
※なお、職場の就業規則などで定められている育児（介護）休業期間中の者も、職場から給料、賃金をもらうことになっている場合は休業者となる。
雇用保険法に基づく育児休業基本給付金や介護休業給付金をもらうことになっている場合も休業者に含む。
2. 自営業主で、自分の経営する事業を持ったままで、その仕事を休み始めてから30日にならない者。
※なお、家族従業者で調査週間に少しも仕事をしなかった者は、休業者とはしないで、完全失業者または非労働力人口のいずれかとしている。
- 完全失業者 次の三つの条件を満たす者。
1. 仕事がなく調査週間に少しも仕事をしなかった（就業者ではない）。
2. 仕事があればすぐ就くことができる。
3. 調査週間に仕事を探す活動や事業を始める準備をしていた（過去の求職活動の結果を待っている場合を含む）。
- 季節調整値 2016年12月以前の数値は、2017年1月分公表時に新季節指数により改訂

- 就業者数は6,547万人、うち雇用者は5,796万人（前年同月比+57万人）、役員を除く雇用者は5,441万人（+56万人）。
- 労働力人口を前年同月比で見ると70万人増、非労働力人口は前年同月比73万人減となった。
- 非正規の職員・従業員は前年より5万人増加。正規の職員・従業員は増加が続いており、前年比で50万人の増加となった。



正規の職員・従業員
3,437万人

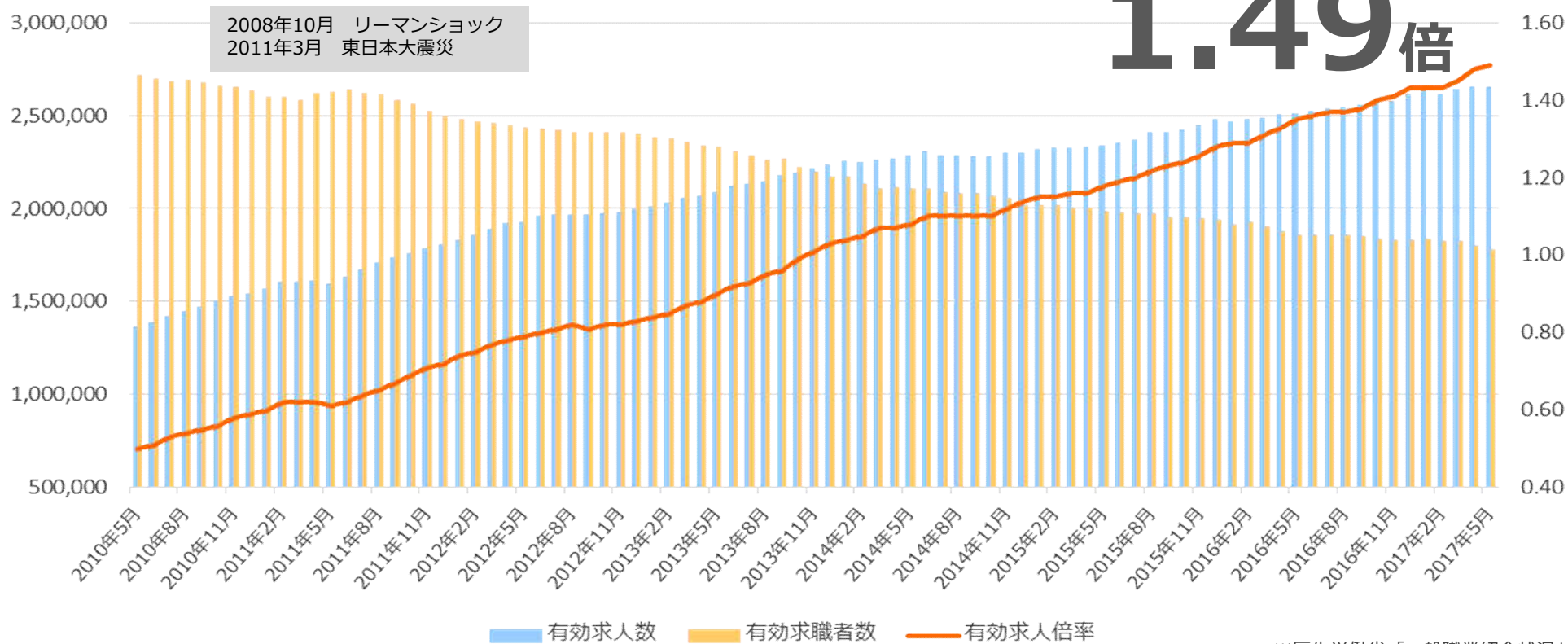
非正規の職員・従業員
2,003万人
(うちパート・アルバイト1,374万人)



※未回答者・端数などにより、合算数値が合わないことがある。

- 有効求人倍率（季節調整値）は1.49倍、前月比では+0.01ポイント、前年同月比では+0.14ポイント。
- 有効求人倍率の上昇は3か月連続。前月同様1974年2月（1.53倍）以来、43年3か月振りの高水準。

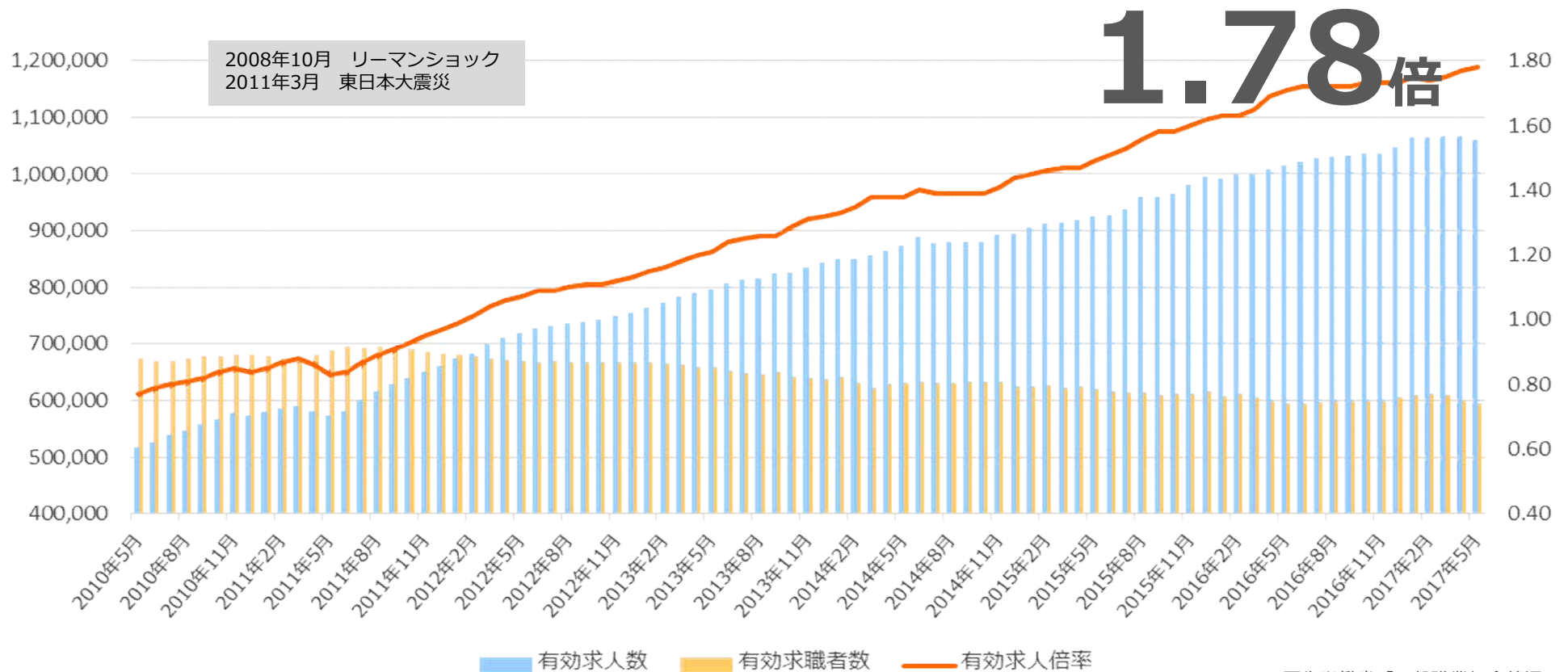
一般（新卒除）	当月	前月比	前年同月比	前月	前年同月
有効求人倍率	1.49倍	0.01ポイント	0.14ポイント	1.48倍	1.35倍
有効求人数	2,651,714件	-0.1%	5.6%	2,654,429件	2,511,218件
有効求職者数	1,778,379名	-0.9%	-4.3%	1,794,430名	1,858,469名



※厚生労働省「一般職業紹介状況」を加工
<http://www.mhlw.go.jp/stf/houdou/0000168730.html>

- 求人倍率（季節調整値）は1.78倍、前月比では+0.01ポイント、前年同月比では+0.07ポイント。
- 有効求人数が前月より7,329件の減少。前年同月比では44,983件の増加。
- 有効求職者数は前月より6,225件減となり、減少は3か月連続だが前年も同傾向。前年同月比では+601件と微増が続く。

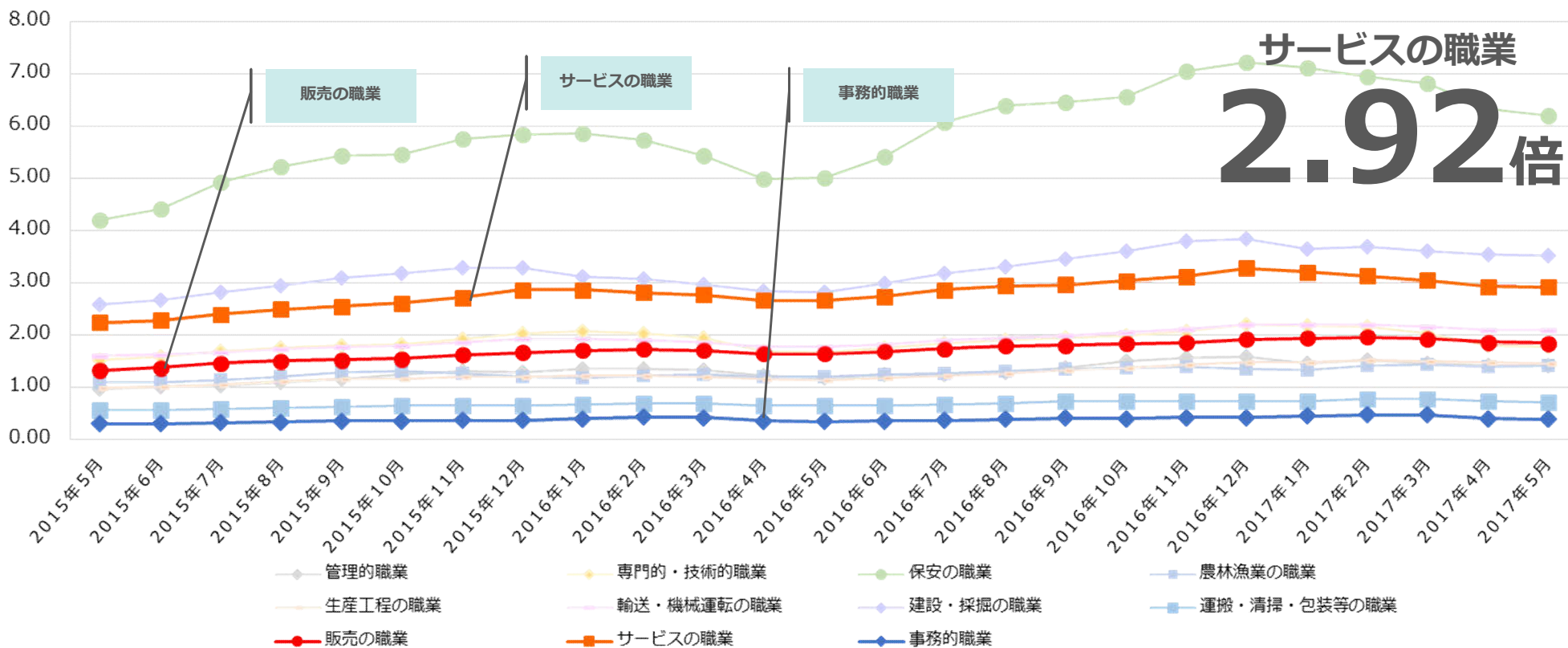
一般（新卒除）	当月	前月比	前年同月比	前月	前年同月
有効求人倍率	1.78倍	0.01ポイント	0.07ポイント	1.77倍	1.71倍
有効求人数	1,058,402件	-0.7%	4.4%	1,065,731件	1,013,419件
有効求職者数	594,539名	-1.0%	0.1%	600,764名	593,938名



※厚生労働省「一般職業紹介状況」を加工
<http://www.mhlw.go.jp/stf/houdou/0000168730.html>

- 販売・サービス・事務の主要3職種の有効求人倍率（実数）は前年同月比で見るとすべて上昇。販売・サービスは0.2%を超える。
- 前月比で減少傾向にあるのは例年通りの動き。

主要職種	当月	前月比	前年同月比	前月	前年同月
販売の職業	1.85倍	-0.02	0.20	1.87倍	1.65倍
サービスの職業	2.92倍	-0.01	0.25	2.93倍	2.67倍
事務的職業	0.39倍	-0.01	0.04	0.40倍	0.35倍



- 販売の職業は1.85倍。小項目いずれも前年同月比上昇。前月比では減少。
- サービスの職業は2.92倍。飲食物調理の職業は2.93倍、接客・給仕の職業は3.56倍。

業種	当月	前月比	前年同月比	前月	前年同月
販売の職業	1.85倍	-0.02	0.20	1.87倍	1.65倍
商品販売の職業	2.07倍	-0.03	0.16	2.10倍	1.91倍
販売類似の職業	2.53倍	-0.03	0.12	2.56倍	2.41倍
営業の職業	1.48倍	-0.01	0.24	1.49倍	1.24倍
サービスの職業	2.92倍	-0.01	0.25	2.93倍	2.67倍
家庭生活支援サービスの職業	3.34倍	-0.10	0.39	3.44倍	2.95倍
介護サービスの職業	3.21倍	0.08	0.44	3.13倍	2.77倍
保健医療サービスの職業	2.13倍	-0.01	0.24	2.14倍	1.89倍
生活衛生サービスの職業	3.72倍	-0.05	0.55	3.77倍	3.17倍
飲食物調理の職業	2.93倍	-0.01	0.13	2.94倍	2.80倍
接客・給仕の職業	3.56倍	-0.17	0.11	3.73倍	3.45倍
居住施設・ビル等の管理の職業	0.93倍	0.00	0.09	0.93倍	0.84倍
管理的職業	1.41倍	0.00	0.23	1.41倍	1.18倍
専門的・技術的職業	1.78倍	-0.02	0.11	1.80倍	1.67倍
事務的職業	0.39倍	-0.01	0.04	0.40倍	0.35倍
保安の職業	6.21倍	-0.13	1.19	6.34倍	5.02倍
農林漁業の職業	1.41倍	0.02	0.20	1.39倍	1.21倍
生産工程の職業	1.47倍	-0.01	0.32	1.48倍	1.15倍
輸送・機械運転の職業	2.10倍	0.01	0.33	2.09倍	1.77倍
建設・採掘の職業	3.53倍	-0.01	0.70	3.54倍	2.83倍
運搬・清掃・包装等の職業	0.72倍	-0.02	0.07	0.74倍	0.65倍
分類不能の職業	0.00倍	0.00	0.00	0.00倍	0.00倍
職業計	1.22倍	-0.02	0.11	1.24倍	1.11倍

■ 都道府県別の有効求人倍率（季節調整値） 最高は福井県の2.09倍、最低は北海道の1.09倍。福井は新規求人数が7.0%の伸びで、建設業や卸・小売業の続伸が大きく引き上げる要因となった。

■ パートのみ（原数値） 最高は東京都の2.51倍、最低は北海道の1.09倍。

▼ 新規学卒者を除きパートタイムを含む（季節調整値）

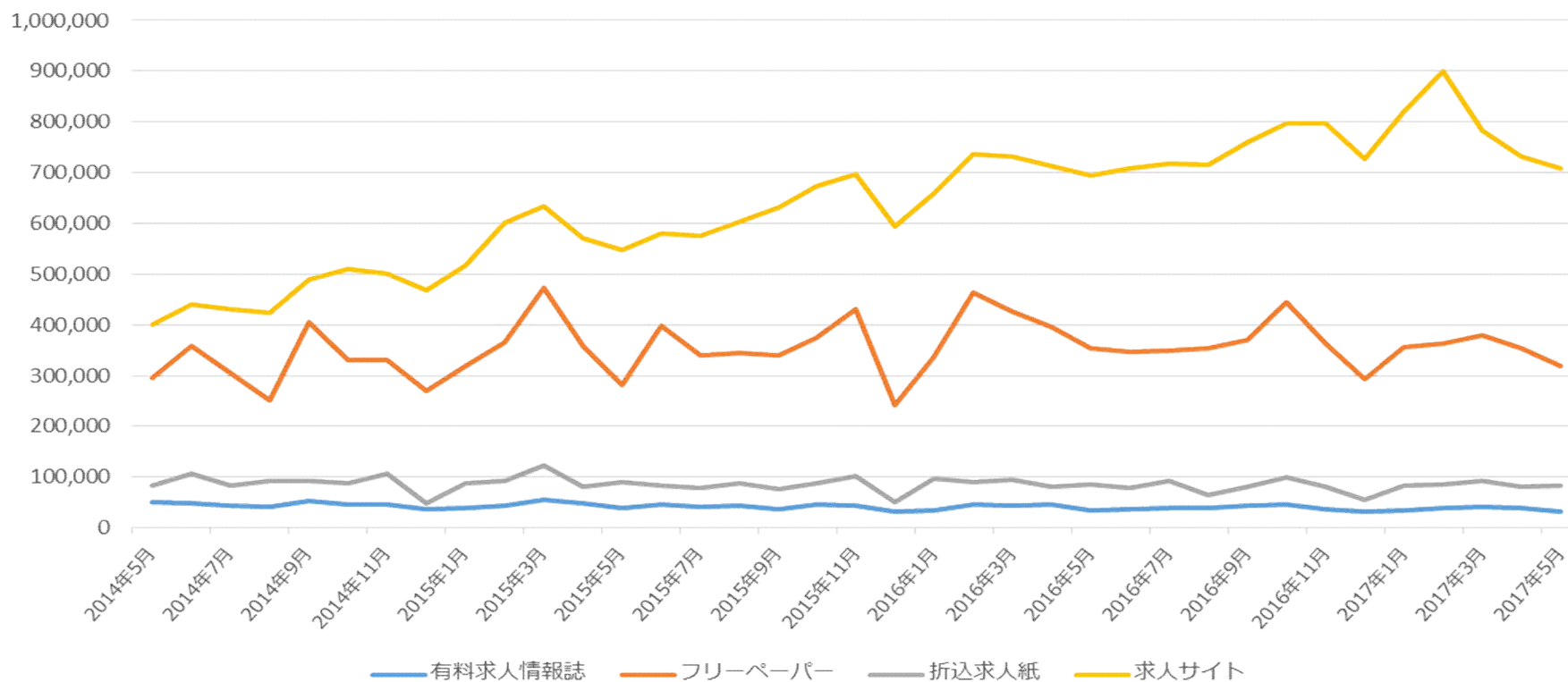
		北海道・東北					北陸				北関東				南関東				東海				近畿				中国				四国				九州・沖縄													
		北海道	青森	岩手	宮城	秋田	山形	福島	新潟	富山	石川	福井	茨城	栃木	群馬	山梨	長野	埼玉	千葉	東京	神奈川	岐阜	静岡	愛知	三重	滋賀	京都	大阪	兵庫	奈良	和歌山	鳥取	島根	岡山	広島	山口	徳島	香川	愛媛	高知	福岡	佐賀	長崎	熊本	大分	宮崎	鹿児島	沖縄
有効求人倍率	当月	1.09	1.22	1.40	1.60	1.36	1.53	1.47	1.51	1.78	1.90	2.09	1.46	1.35	1.56	1.35	1.53	1.21	1.19	2.05	1.11	1.79	1.54	1.86	1.61	1.28	1.52	1.57	1.27	1.29	1.28	1.59	1.59	1.71	1.77	1.48	1.34	1.77	1.51	1.15	1.48	1.21	1.16	1.63	1.43	1.39	1.17	1.13
	前月比	→	↗	↘	↗	↗	↘	↗	↗	↗	↗	↗	↗	↘	↘	↗	↗	↘	↘	→	↘	↗	↗	↗	↗	↗	↗	↗	↗	↗	↗	↗	↗	↘	↘	↘	↘	↗	↗	↘	↗	↘	↗	↗	↗	↗	↗	
	前年同月比	↗	↗	↗	↗	↗	↗	→	↗	↗	↗	↗	↗	↗	↗	↗	↗	↗	↗	↗	↗	↗	↗	↗	↗	↗	↗	↗	↗	↗	↗	↗	↗	↗	↗	↗	↗	↗	↗	↗	↗	↗	↗	↗	↗	↗	↗	↗
	前月	1.09	1.17	1.42	1.54	1.33	1.52	1.48	1.48	1.76	1.86	2.00	1.43	1.36	1.63	1.33	1.52	1.18	1.23	2.07	1.11	1.80	1.51	1.82	1.54	1.23	1.49	1.52	1.26	1.24	1.25	1.59	1.58	1.72	1.78	1.49	1.40	1.72	1.49	1.17	1.45	1.22	1.15	1.63	1.43	1.38	1.15	1.12
	前年同月	1.02	1.07	1.28	1.45	1.16	1.30	1.47	1.30	1.60	1.61	1.82	1.24	1.18	1.45	1.20	1.40	1.02	1.13	2.02	1.05	1.78	1.34	1.62	1.41	1.17	1.32	1.37	1.13	1.14	1.18	1.35	1.46	1.62	1.66	1.38	1.33	1.64	1.44	1.11	1.30	1.11	1.12	1.29	1.14	1.22	1.00	0.97

▼ パートのみ（原数値）

		北海道・東北					北陸				北関東				南関東				東海				近畿				中国				四国				九州・沖縄														
		北海道	青森	岩手	宮城	秋田	山形	福島	新潟	富山	石川	福井	茨城	栃木	群馬	山梨	長野	埼玉	千葉	東京	神奈川	岐阜	静岡	愛知	三重	滋賀	京都	大阪	兵庫	奈良	和歌山	鳥取	島根	岡山	広島	山口	徳島	香川	愛媛	高知	福岡	佐賀	長崎	熊本	大分	宮崎	鹿児島	沖縄	
有効求人倍率	当月	1.09	1.47	1.46	1.44	1.51	1.81	1.37	1.41	1.87	2.16	2.11	1.48	1.37	1.71	1.36	1.47	1.32	1.27	2.51	1.17	1.82	1.39	1.83	1.56	1.34	1.59	1.82	1.39	1.48	1.59	1.64	1.56	1.94	1.81	1.46	1.49	1.74	1.52	1.23	1.63	1.27	1.20	1.48	1.40	1.31	1.19	1.33	
	前月比	↘	↘	↘	↘	↗	↗	↘	↘	↘	↘	↗	↘	↘	↘	↘	↘	↘	↘	↘	↘	↘	↘	↘	↗	↘	↘	↘	↘	↗	↘	↘	↘	↘	↘	↘	↘	↘	↘	↘	↘	↘	↘	↘	↘	↘	↘	↘	↘
	前年同月比	↗	↗	↗	↘	↗	↘	↗	↗	↗	↗	↗	↗	↗	↗	↘	↗	↗	→	↘	↗	↗	↗	↗	↗	↗	↗	↗	↗	↗	↗	↗	↗	↗	↗	↗	↗	↗	↗	↗	↗	↗	↗	↗	↗	↗	↗	↗	↗
	前月	1.13	1.49	1.51	1.54	1.47	1.78	1.45	1.46	1.91	2.21	2.08	1.54	1.48	1.82	1.41	1.52	1.41	1.38	2.67	1.29	1.91	1.48	1.92	1.58	1.32	1.68	1.89	1.48	1.51	1.57	1.65	1.62	2.00	1.90	1.50	1.61	1.78	1.55	1.41	1.69	1.35	1.24	1.56	1.49	1.37	1.22	1.38	
	前年同月	1.06	1.37	1.43	1.45	1.30	1.59	1.41	1.32	1.77	1.95	1.94	1.37	1.28	1.64	1.40	1.42	1.15	1.27	2.58	1.13	1.76	1.31	1.64	1.50	1.33	1.46	1.68	1.36	1.37	1.45	1.55	1.49	1.85	1.74	1.47	1.60	1.75	1.55	1.55	1.52	1.25	1.20	1.27	1.18	1.19	1.07	1.21	

- 5月の求人メディア全体の広告掲載件数は1,142,584件。3か月連続で前月比マイナス。
- 求人サイト以外の媒体で減少が進んでおり、特にフリーペーパーが前年比-8.5%、次いで優良求人情報誌が同-6.3%。

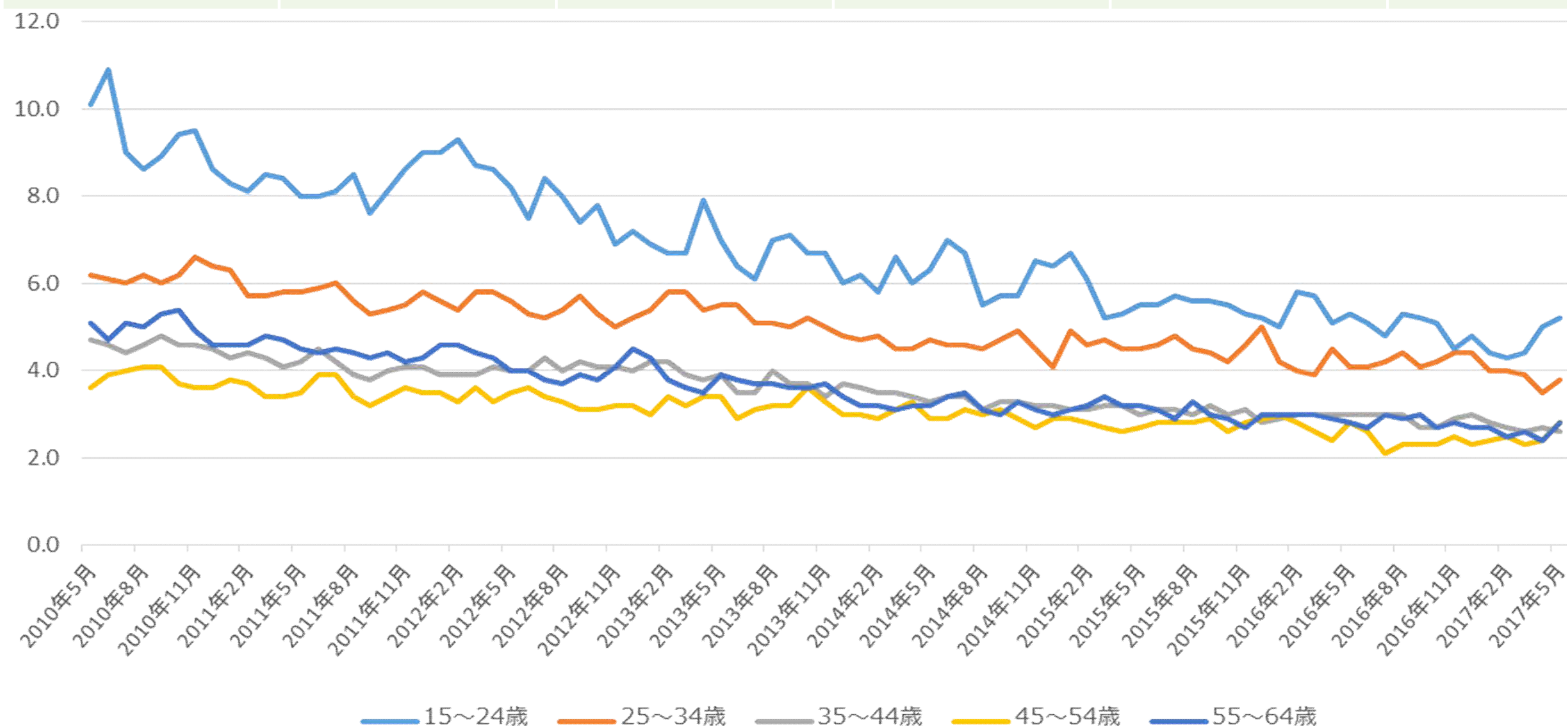
	当月	前月比	前年同月比	前月	前年同月
求人メディア全体	1,142,584	-5.3%	-1.7%	1,206,321	1,162,663
有料求人情報誌	32,263	-19.1%	-6.3%	39,856	34,418
フリーペーパー	319,323	-10.0%	-8.5%	354,802	348,811
折込求人紙	82,070	1.8%	-3.1%	80,593	84,721
求人サイト	708,928	-3.0%	2.0%	731,070	694,713



※全国求人情報協会「求人広告掲載件数等集計結果」
比較対象社数変更のため前年同月比算出基礎データ情報を使用

- 完全失業率（季節調整値）は3.1%。前月比+0.3ポイント。35～44歳をのぞく年代で上昇した。
- 15-24、25-34、35-44歳代で前年より減少傾向にある。

	当月	前月比 (ポイント)	前年同月比 (ポイント)	前月	前年同月
総数	3.1%	0.3	-0.1	2.8%	3.2%
15～24歳	5.2%	0.2	-0.1	5.0%	5.3%
25～34歳	3.8%	0.3	-0.3	3.5%	4.1%
35～44歳	2.6%	-0.1	-0.4	2.7%	3.0%
45～54歳	2.8%	0.4	0.0	2.4%	2.8%
55～64歳	2.8%	0.4	0.0	2.4%	2.8%



※総務省統計局 「完全失業率 年齢階級（10歳階級）別」を加工
<http://www.stat.go.jp/data/roudou/sokuhou/tsuki/>

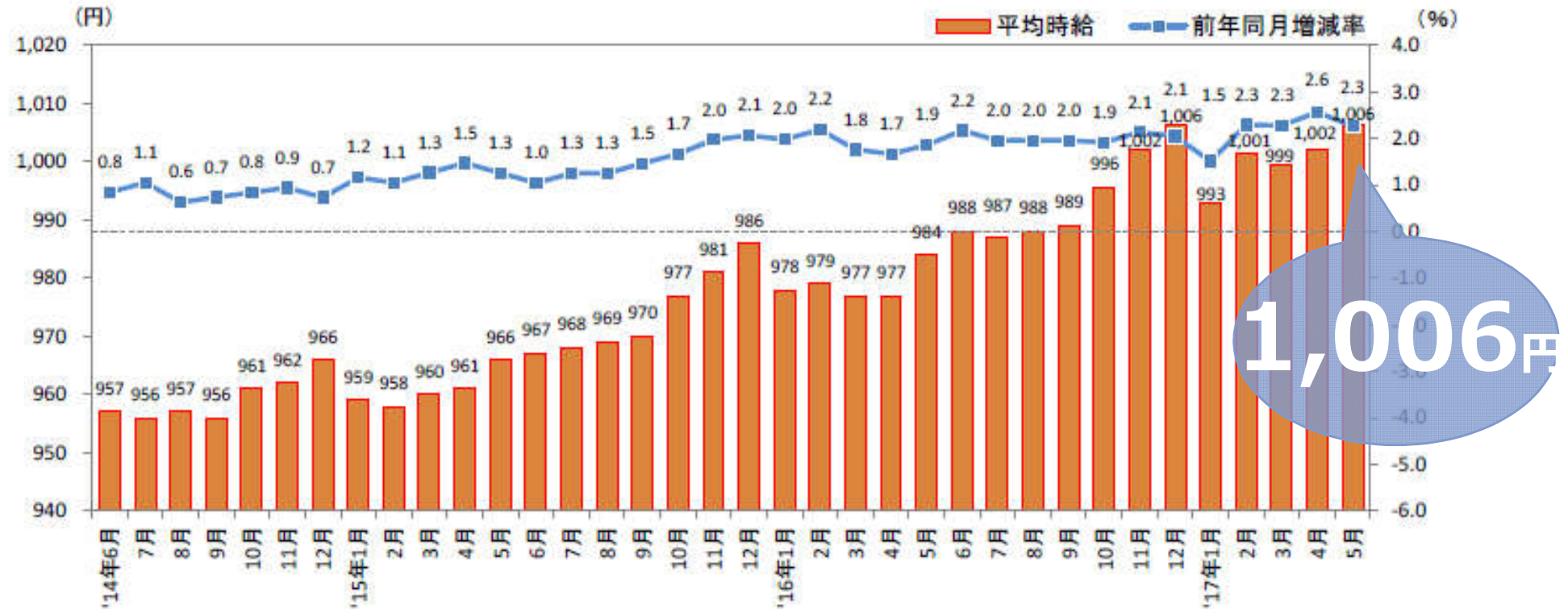


- 5月度三大都市圏の平均時給は1,006円（前年同月984円、前月1,002円）。
- 職種別ではフード系は975円（前年同月+21円・伸び率2.2%）で、過去最高額を更新。小分類全ての項目で前年同月比を上回った。
- 販売・サービスは990円（前年同月比+26円・伸び率2.7%）、小分類のコンビニスタッフは929円（同+28円・+3.1%）となった。

7 平均賃金の推移①
平均賃金の推移（アルバイト・パート）

	平均時給	前月比	前年同月比	前月	前年同月
三大都市圏	1,006	+4	+22	1,002	984
首都圏	1,047	+3	+24	1,044	1,023
東海	946	+2	+21	944	925
関西	969	+8	+21	961	948

■三大都市圏（首都圏・東海・関西）全体 平均時給推移 直近36カ月の動向

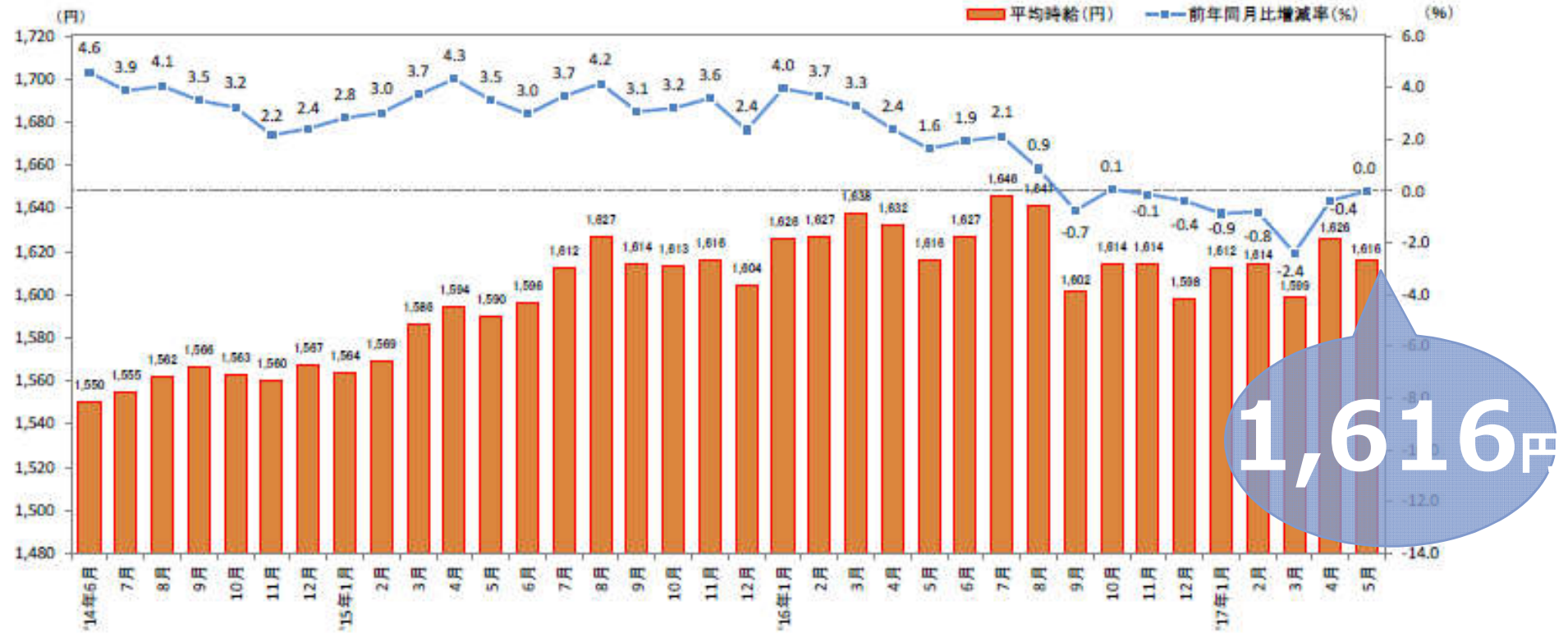


※株式会社リクルートジョブズ「アルバイト・パート募集時平均時給調査」

- 5月度三大都市圏の平均時給は1,616円（前年同月1,616円）で、前年同月と増減率0%。7カ月ぶりに下げ止まった。
- 前月比ではすべての職種でマイナス。前年同月より伸びた職種は営業・販売・サービス系で1,445円（前年同月比+44円・増減率3.1%） オフィスワーク系1,498円（同+17円、+1.1%）の2職種のみ増加した。

	平均時給	前月比	前年同月比	前月	前年同月
三大都市圏	1,616	-10	0	1,626	1,616
関東	1,691	-6	-3	1,697	1,694
東海	1,440	+1	+37	1,439	1,403
関西	1,410	-7	-12	1,417	1,422

■ 三大都市圏（関東・東海・関西）全体 平均時給推移 直近36カ月の動向



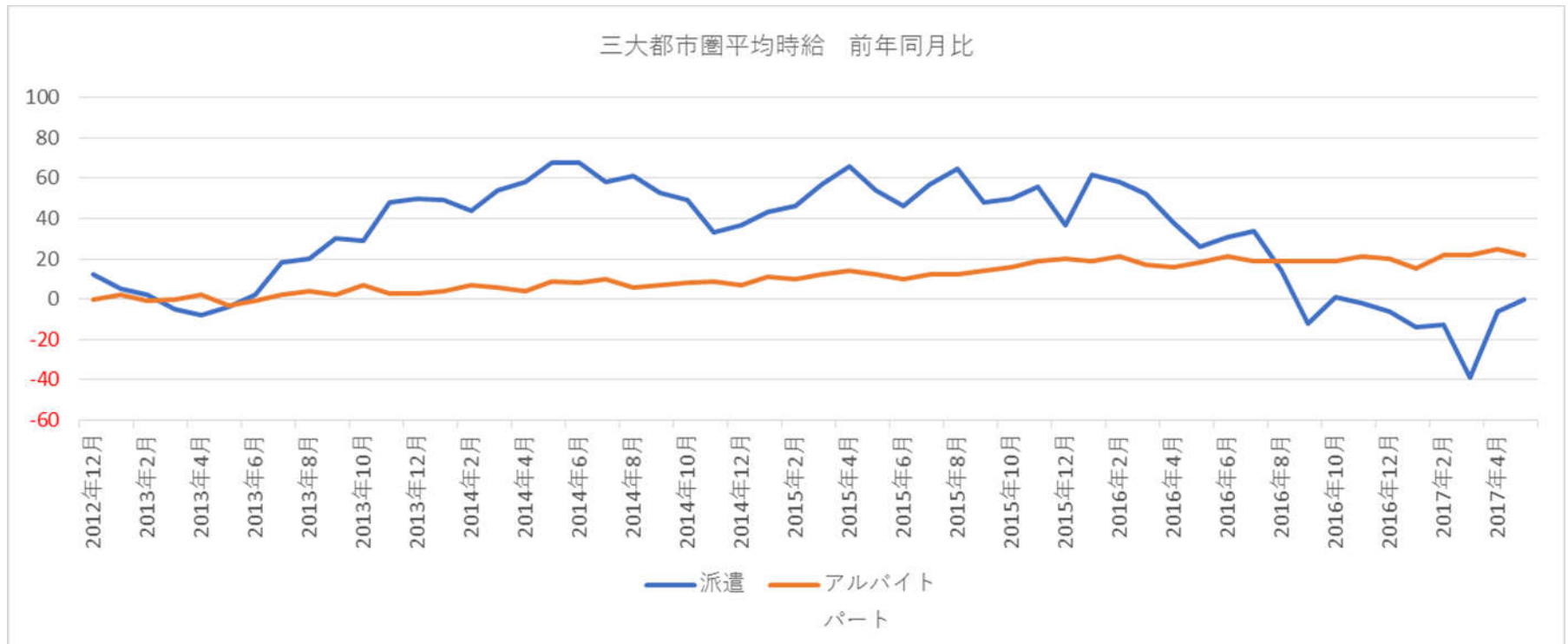
※株式会社リクルートジョブズ「派遣スタッフ募集時平均時給調査」

- 5月度三大都市圏の派遣平均時給は1,616円（前年同月1,616円）で、前年同月と増減率0%。7カ月ぶりに下げ止まった。
- エリア別では、関東・関西は前年同月比より減少しているが、東海は上昇。5月度は37円の上昇だった。
- 一方アルバイト・パートにおいては、2013年7月以降3年11か月にわたり、前年同月比を上回り続けている状態。

7 平均賃金の推移 ③

平均賃金・前年同月比推移
(アルバイト・パートと派遣)

	アルバイト・パート	派遣	アルバイト・パート 前年同月比	派遣 前年同月比
三大都市圏	1,006	1,616	22	0
関東	1,047	1,691	24	-3
東海	946	1,440	21	37
関西	969	1,410	21	-12



■ 2017年4月に大規模小売店舗立地法（大店立地法）の届出を行った主な大型商業施設

- ・（仮称）アクロスプラザ富沢西（宮城県仙台市太白区／2017年12月25日開店予定）
- ・（仮称）クロスモール豊川（愛知県豊川市／2018年3月15日開店予定）

北海道	札幌市東区	2017年6月	（仮称）DCMホームマック東苗穂・100満ボルト東苗穂店
	札幌市白石区	2017年10月	（仮称）スーパービバホーム札幌白石店
	札幌市手稲区	2017年10月	（仮称）新発寒2条1丁目計画
	室蘭市	2017年11月	（仮称）DCMホームマック室蘭中島店
	旭川市	2017年12月	DCMホームマック永山2条店
岩手県	盛岡市	2017年7月	（仮称）サンデー盛岡本宮店
宮城県	南三陸町	2017年6月	（仮称）APPLETOWN南三陸SC
	仙台市太白区	2017年11月	（仮称）仙台市太白区茂庭計画商業施設
	仙台市太白区	2017年12月	（仮称）アクロスプラザ富沢西
秋田県	能代市	2017年6月	いとく能代北店
山形県	高島町	2017年10月	（仮称）ヨークタウン高島
福島県	いわき市	2017年9月	（仮称）サンデーいわき泉町店
	郡山市	2017年12月	（仮称）ヨークタウン金屋
茨城県	龍ケ崎市	2017年11月	たつのごまち龍ケ崎モール
	北茨城市	2017年11月	（仮称）コメリホームセンター北茨城店
	栃木県	栃木市	2017年11月
栃木県	さくら市	2017年11月	ダイユーエイトさくら西店
	大田原市	2017年11月	スーパーセンタートライアル大田原店
	群馬県	前橋市	2018年4月
群馬県	前橋市	2018年4月	ベイスシア前橋小島田店
	埼玉県	熊谷市	2017年11月
埼玉県	加須市	2017年11月	（仮称）加須大利根SC
	所沢市	2018年2月	（仮称）所沢駅東口駅ビル計画（I期）
	千葉県	千葉市美浜区	2017年6月
千葉県	山武郡横芝光町	2017年8月	（仮称）横芝光SC
	千葉市中央区	2017年10月	（仮称）千葉市中央区川崎町57-5 店舗計画
	東京都	八王子市	2017年6月
東京都	青梅市	2017年7月	（仮称）青梅今井PJ
	府中市	2017年7月	ル・シーニュ（Le SIGNE）
	渋谷区	2017年9月	（仮称）神宮前計画
	台東区	2017年秋	松坂屋上野店南館
	千代田区	2018年2月	（仮称）新日比谷プロジェクト
	神奈川県	川崎市宮前区	2017年6月
神奈川県	相模原市南区	2017年8月	（仮称）カインズ相模原当麻店
	座間市	2017年12月	（仮称）イオンモール座間
	横浜市中区	2018年6月	（仮称）新山下商業施設計画
	新潟県	新潟市西蒲区	2017年9月

長野県	松本市	2017年7月	イオンモール松本
	中野市	2017年10月	コメリホームセンター中野店
岐阜県	関市	2017年10月	（仮称）マーゴウエストタウン
	大垣市	2017年10月	（仮称）スーパービバホーム大垣店
愛知県	名古屋市	2017年10月	（仮称）イケア長久手
	名古屋市東区	2017年10月	グローバルゲート
	春日井市	2017年10月	勝川商業施設
	尾張旭市	2017年10月	（仮称）尾張旭市三郷商業施設
	日進市	2017年秋	ブライムツリー赤池
	豊川市	2018年3月	（仮称）クロスモール豊川A・B
三重県	名張市	2017年7月	（仮称）リードタウン名張
	桑名市	2017年9月	ジャズドリーム長島 第5期開発計画
	亀山市	2017年10月	（仮称）スーパーセンターオークワ亀山店
大阪府	枚方市	2017年7月	（仮称）ベルタウン中之芝店
	東大阪市	2017年12月	（仮称）ライフ八戸ノ里駅前店
	大阪市中央区	2017年秋	MIRAIZA OSAKA-JO
兵庫県	神戸市兵庫区	2017年6月	（仮称）イオンモール神戸南
	明石市	2017年9月	（仮称）明石西インター南計画
	西宮市	2017年10月	（仮称）ロイヤルホームセンター西宮津門
鳥取県	鳥取市	2017年7月	（仮称）トライアル鳥取叶店
岡山県	倉敷市	2017年10月	（仮称）アクロスプラザ倉敷児島
広島県	広島市南区	2017年7月	（仮称）ホームセンターコーナン広島皆実町店
	尾道市	2017年8月	（仮称）向島モール
	福山市	2017年10月	（仮称）ケーズデンキ福山店
	広島市南区	2017年11月	広島新幹線名店街（東区画）
	東広島市	2017年11月	東広島モール
愛媛県	今治市	2017年9月	（仮称）DCMダイキ今治新都市店
福岡県	北九州市	2017年6月	（仮称）フォレオひびきの
	大野城市	2017年8月	（仮称）イオン大野城乙金ショッピングセンター〔A区画〕
	福岡市中央区	2017年8月	（仮称）六本松複合ビル
佐賀県	佐賀市	2017年7月	ナフコTWO-ONESTYLE佐賀店
熊本県	菊池郡大津町	2017年8月	メガセンタートライアル大津店
大分県	大分市	2017年11月	スーパーセンタートライアル大道店
鹿児島県	霧島市	2017年6月	スーパーセンタートライアル隼人店
沖縄県	読谷村	2017年7月	（仮称）サンエー大湾東シティ



**See You
Next
Month!**

Confidential

©2017 Tsunagu Solutions inc.