

2020\_07/08

ツナケン★Research★D A T A★Vol.3

# 職場の飲み会実態1000人調査★Report

Confidential

ツナグ  
働き方  
研究所

株式会社ツナググループ・ホールディングス

# 職場の飲み会実態1000人調査★概要

## 調査主旨

- ・ 緊急事態宣言が解除され居酒屋なども営業を再開。職場での会食による感染も散見される中、職場飲み会について実態を調査
- ・ 会社側のスタンス、飲み会に対する意識、飲み会の実態などについて把握することを企図

## 調査概要

- 調査対象：全国の正社員として働く20歳～64歳の男女1000人
- 調査期間：6/18～6/23
- 調査手法：インターネット調査
- 有効回答：953名（男性485名・女性468名）

## 調査結果

- ・ 会社から、職場の飲み会について禁止されている、あるいは制約がある割合 3 P
- ・ 緊急事態宣言が解除されて以降の、職場での飲み会の度合い 4 P
- ・ 新しい生活様式の中で、職場の同飲み会に対する意識 5 P
- ・ 新しい生活様式の中で、職場の飲み会に対する周囲の目について 6 P
- ・ 職場のオンライン飲み会の経験度合い 7 P

## 職場の飲み会実態1000人調査

会社から禁止されている、または  
なんらかの制約が課せられている

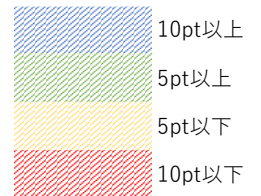
51.6%

半数以上の会社が制約を設けている

Q

いま、職場での飲み会はありますか？

	会社から、全面的に禁止されている	会社から、オフィシャルな飲み（歓迎会・送別会など）は禁止されている	会社から、多人数（10名以上など）の飲み会は禁止されている	会社から、とくに禁止されていない
全体	20.7%	17.1%	13.9%	48.4%
20代	16.9%	19.1%	19.1%	45.0%
30代	19.3%	20.8%	11.5%	48.4%
40代	25.0%	16.8%	11.7%	46.4%
50代	22.2%	14.8%	12.7%	50.3%
60代	19.8%	13.9%	14.4%	51.9%



## 職場の飲み会実態1000人調査

自粛明け以降も、  
職場の飲み会に行っていない人


78.2%

8割は飲み会に行っていない

Q

緊急事態宣言が解除されてから、  
職場での飲み会の度合いは？

	よく飲みに行っている	少し飲みに行っている	ワークミーティングで会っていない	飲み会に行きたくないが、たまに行っている
全体	1.7%	11.7%	8.5%	78.2%
20代	1.6%	20.1%	14.3%	64.0%
30代	1.6%	15.6%	9.4%	73.4%
40代	3.6%	8.2%	9.2%	79.1%
50代	0.5%	9.5%	5.3%	84.7%
60代	1.1%	4.8%	4.3%	89.8%



# 職場の飲み会実態1000人調査

会社の同僚から飲みに誘われたら

嫌だけど  
しぶしぶ  
行く  
← 21.9%


嫌だから  
きっぱり  
断る → 52.4%

半分以上の人が断ると回答

Q

新しい生活様式の中で、職場の同僚と飲み会に行きたいと思いませんか？

	同僚から誘われたら誘うし、喜んで行く	自分からは誘わないが、同僚から誘われたら喜んで行く	自分からは誘わないし、同僚から誘われても行きたくないがしぶしぶ行く	自分からは誘わないし、同僚から誘われても断る
全体	5.9%	19.8%	21.9%	52.4%
20代	6.4%	28.6%	25.9%	39.2%
30代	7.8%	20.3%	25.0%	46.9%
40代	7.1%	14.3%	22.5%	56.1%
50代	4.2%	18.0%	18.5%	59.3%
60代	3.7%	18.2%	17.7%	60.4%



# 職場の飲み会実態1000人調査

職場の飲み会について

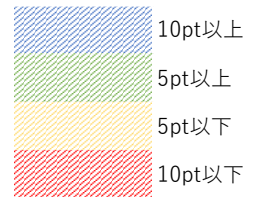
**46.2%** ← 感染も周囲の目も気になる

感染より周囲の目が気になる → **14.1%**

周囲の目を忖度する人も一定数いる

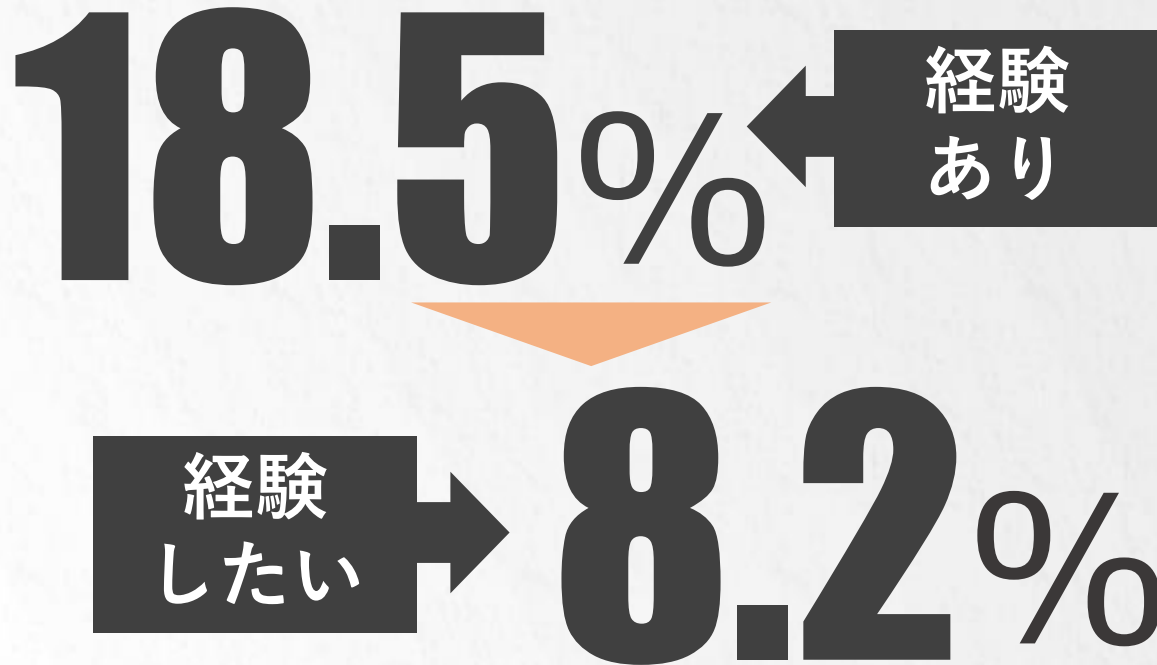
**Q** 新しい生活様式の中で、職場の飲み会についてどう感じますか？

	何も気にならない	周囲の目のほうが気になる	感染リスクのほうが気になる	リスクも周囲の目も感染になる
全体	10.8%	14.1%	29.0%	46.2%
20代	10.6%	22.8%	23.3%	43.4%
30代	16.2%	16.7%	27.6%	39.6%
40代	9.2%	13.3%	27.6%	50.0%
50代	9.0%	9.0%	31.8%	50.3%
60代	9.1%	8.6%	34.8%	47.6%



# 職場の飲み会実態1000人調査

## 職場でのオンライン飲み

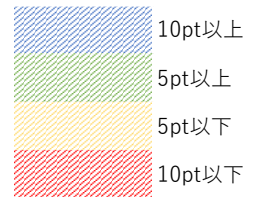


オンライン飲みはまだ少数派

Q

職場でのオンライン飲みは  
しましたか？

	断然リアル飲みがいい 自粛中にやった。 自粛が明けた今は、 断然リアル飲みがいい	オンラインとリアル飲みの併用 自粛中にやった。 自粛が明けた今は、 オンラインとリアル飲みの併用	自粛中にやった。 自粛が明けた今でも、 オンライン飲みで十分	自粛中にやらなかった。 当然リアル飲みがいい	一回オンライン飲みをやってみ たい
全体	5.4%	7.7%	5.4%	17.7%	8.2%
20代	6.9%	14.8%	11.1%	16.9%	7.4%
30代	6.3%	13.0%	7.3%	15.6%	6.8%
40代	4.1%	7.7%	5.1%	13.8%	8.2%
50代	3.7%	1.6%	2.1%	18.5%	6.4%
60代	5.9%	1.1%	1.1%	24.1%	12.3%





全体監修：平賀充記

調査担当：和田紗香

お問い合わせ：<https://tsuna-ken.com/>



ツナケン働き方研究所

© 2020 TSUNAGU GROUP HOLDINGS Inc.