

2020_11/19

ツナケン★Research★DATA★Vol.7

職場の飲み会世代間意識調査★Report

Confidential

ツナグ
働き方
研究所

株式会社ツナググループ・ホールディングス

職場の飲み会世代間意識調査★概要

調査主旨

- ・ GoToキャンペーンが展開される中、コロナ第3波に見舞われるといった事態において、職場の飲み会に関する実態を調査
- ・ 特に世代間の意識格差にフォーカスし、その違いを把握することを企図

調査概要

- 調査対象：全国の正社員として働く20歳～64歳の男女3000人
- 調査期間：11/2～11/6
- 調査手法：インターネット調査
- 有効回答：1,807名（男性963名・女性844名）

調査結果

- ・ コロナ禍で職場での飲み会の度合い（全体） 3 P
- ・ コロナ禍で職場での飲み会の度合い（20代対50代～） 4 P
- ・ GoToキャンペーン以降の飲み会の度合い（20代対50代～） 5 P
- ・ 職場のオンライン飲み会経験度合い（20代対50代～） 6 P
- ・ 職場のオンライン飲み会への評価（20代対50代～） 7 P
- ・ コロナ禍における職場の飲み会に対する意識（20代） 8 P
- ・ コロナ禍における職場の飲み会に対する意識（50代～） 9 P

Q.コロナ禍で職場での飲み会の度合いは？

まったく飲みに行っていない人


69.7%

GoToが始まって7割が自粛

Q

コロナ禍の今、職場での飲み会の度合いはどうか？

	から、よく飲みに行っている	ン G か ン G ら ペ O う、 ン O に が イ 始 ま る キ ヤ	ン G か ン G ら ペ O う、 ン O に 飲 み が 始 ま る キ ヤ	ま っ た く 飲 み に 行 っ て い な い
全体	17.9%	12.4%	69.7%	
20代	25.9%	15.6%	58.5%	
30代	19.6%	17.3%	63.1%	
40代	15.5%	11.5%	73.0%	
50代以上	13.1%	7.3%	79.6%	



Q.コロナ禍で職場での飲み会の度合いは？

まったく飲みに行っていない人




50代以上は、いまだ8割が自粛

Q

コロナ禍の今、職場での飲み会の度合いはどうですか？

	から、よく飲みに行っている	G 0 T O に イ 始 ま る キ ヤ	かん G 0 T O に 飲 み が 始 ま る キ ヤ	ま っ た く 飲 み に 行 っ て い な い
全体	17.9%	12.4%	69.7%	
20代	25.9%	15.6%	58.5%	
30代	19.6%	17.3%	63.1%	
40代	15.5%	11.5%	73.0%	
50代以上	13.1%	7.3%	79.6%	



Q.コロナ禍で職場での飲み会の度合いは？

GoToキャンペーンが始まって
飲みに行くようになった人




解禁した若者は、ミドル世代の倍以上

Q

コロナ禍の今、職場での飲み会の度合いはどうか？

	行ってよく飲みに行く	GoToキャンペーンが始まったから、飲み会に行くようになった	GoToキャンペーンが始まったから、飲み会に行くようになった	まったく飲みに行ってない
全体	17.9%	12.4%	69.7%	
20代	25.9%	15.6%	58.5%	
30代	19.6%	17.3%	63.1%	
40代	15.5%	11.5%	73.0%	
50代以上	13.1%	7.3%	79.6%	



Q.職場でのオンライン飲み会をしましたか？

職場オンライン飲み会の経験率

28.3% ← 20代


50代~ → 8.0%

若者で約3割が経験

Q

職場でのオンライン飲み会はしましたか？

	経験した	経験していない
全体	17.7%	82.3%
20代	28.3%	71.7%
30代	23.5%	76.5%
40代	15.8%	84.3%
50代以上	8.0%	92.0%



Q.オンライン飲み会についてどう思いますか？

オンライン飲みを経験したが
やっぱりリアル飲みがいい人




意外にも若者の方がリアル飲みを希望

Q

オンライン飲み会についてどう思いますか？

	断然リアル飲みがいい	リアル飲みとオンラインの併用がいい	オンライン飲みで十分
全体	61.9%	34.1%	4.1%
20代	65.7%	32.4%	1.9%
30代	59.2%	36.9%	3.9%
40代	69.7%	25.8%	4.6%
50代以上	47.8%	43.5%	8.7%



Q.コロナ禍で、職場の飲み会をどう感じる？

20代の価値観は？




若者は周囲の目を気にしている

Q

コロナ禍の今、職場の飲み会についてどう感じますか？

	何も気にならない	感染リスクより周囲の目のほうが気になる	周囲の目より感染リスクのほうが気になる	周囲の目も感染リスクもごく気になる
全体	12.8%	17.4%	30.3%	39.5%
20代	15.9%	26.4%	24.3%	33.4%
30代	14.1%	20.5%	30.3%	35.1%
40代	11.5%	13.1%	32.7%	42.7%
50代以上	10.7%	12.5%	32.4%	44.5%



Q.コロナ禍で、職場の飲み会をどう感じる？

50代以上の価値観は？

12.5%

感染より
周囲の目
が気になる

周囲の目より
感染
が気になる


32.4%

ミドル以上は、やはり感染が気になる

Q

コロナ禍の今、職場の飲み会についてどう感じますか？

	何も気にならない	感染リスクより周囲の目のほうが気になる	周囲の目より感染リスクのほうが気になる	周囲の目も感染リスクもすごく気になる
全体	12.8%	17.4%	30.3%	39.5%
20代	15.9%	26.4%	24.3%	33.4%
30代	14.1%	20.5%	30.3%	35.1%
40代	11.5%	13.1%	32.7%	42.7%
50代以上	10.7%	12.5%	32.4%	44.5%





全体監修：平賀充記

調査担当：和田紗香

お問い合わせ：<https://tsuna-ken.com/>



ツナケン働き方研究所

© 2020 TSUNAGU GROUP HOLDINGS Inc.